

高等学校等就学支援金オンライン申請システム e-Shien 申請者向け利用マニュアル

③ 継続届出編

毎年7月頃に、「継続意向登録」「収入状況届出」を行うための専用マニュアルです。

2023年4月
文部科学省

目次

- このマニュアルでは、高等学校等就学支援金(以下、就学支援金)に関する手続を、生徒がe-Shienで行うための手順について説明します。
- マニュアルは次の4つに分かれており、本書は「**③継続届出編**」です。
 - ① 共通編
 - …e-Shienの概要や操作方法を説明します。
 - ② 新規申請編
 - …「意向登録」「受給資格認定申請」について説明します。
入学・転入時や、新たに就学支援金の申請を行う際に参照してください。
 - ③ 継続届出編
 - …「継続意向登録」「収入状況届出」について説明します。
毎年7月頃、就学支援金の継続に関する手続を行う際に参照してください。
 - ④ 変更手続編
 - …「保護者等情報変更届出」「支給再開申出」について説明します。
保護者に変更があった際や、復学により就学支援金の受給を再開する際に参照してください。
 - ⑤ 家計急変・新規申請編
 - …「意向登録」「受給資格認定申請(家計急変)」について説明します。
就学支援金を受給していない状態で家計急変支援の申請を行う際に参照してください。
 - ⑥ 家計急変・継続届出編
 - …「継続意向登録」「収入状況届出」「継続審査(1月)」について説明します。毎年1月、7月頃、家計急変支援による高等学校等就学支援金の継続に関する手続きを行う際に参照してください。
 - ⑦ 家計急変・変更手続編
 - …「保護者等情報変更届出(家計急変)」「支給再開申出(家計急変)」について説明します。就学支援金を受給している状態で、家計急変理由が生じた際や、家計急変支援を受けており保護者等情報に変更が生じた際や、復学時に家計急変支援の申請を行う際などに参照してください。

目次

➤ 本書（③継続届出編）の内容は、以下のとおりです。

1. 収入状況届出の流れ	P.4
2. 操作説明	
2-1. e-Shienにログインする	P.5
2-2. 継続受給の意思が「ある or ない」の意向を登録する	P.6
2-3. 収入状況の届出をする	P.9

※本文中の画面表示は、令和5年4月現在のものです。

■ e-Shienへのアクセス

<https://www.e-shien.mext.go.jp/>



■ 操作手順の説明動画、FAQ等

https://www.mext.go.jp/a_menu/shotou/mushouka/01753.html



■ 就学支援金制度の概要

https://www.mext.go.jp/a_menu/shotou/mushouka/1342674.htm



■ 就学支援金制度（家計急変支援）の各種資料

https://www.mext.go.jp/a_menu/shotou/mushouka/01754.html



1. 収入状況届出の流れ

e-Shienを利用した収入状況届出の主な流れは以下となります。
(①共通編マニュアルの5ページと同じ記載です。)

収入状況の届出(毎年7月頃)

申請者(生徒)

継続手続き開始の
メールを受け取る

※過去に個人番号を提出済の場合、
メールは送信されません。
※メールアドレスを登録済の方のみ対象です。

ログイン

③継続届出編
5ページ

就学支援金を継続受給する意思が
「ある or ない」(意向)の登録

③継続届出編
6ページ

保護者等情報変更届出
の提出

④変更手続編
6ページ

継続支給を希望し、
保護者情報に
変更がある場合

継続支給を希望し、
保護者情報に
変更がない場合

収入状況届出の提出

③継続届出編
9ページ

※過去に個人番号を提出済の場合、
本手続は省略されます。

審査状況・結果 申請内容の確認

③継続届出編
17ページ

凡例

XXXX
○ページ

「XXXX(参照資料名)」の
○ページ参照



e-Shienを使用する手順



システム外の手順

2. 操作説明

2-1. e-Shienにログインする

e-Shienを使用するために、システムへログインします。
ログインは、パソコン、スマートフォンから以下のURLを入力してアクセスします。以下のQRコードを読み取ってもアクセスできます。

<https://www.e-shien.mext.go.jp/>



1. ログイン画面

手順

- 1 ログインID通知書を見ながらログインIDとパスワードを入力します。
- 2 「ログイン」ボタンをクリックします。

6ページへ

補足

- I 「パスワードを表示」により入力したパスワードが確認できます。
- II 表示言語は、「日本語」または「English」が選択できます。
- III e-Shienの「利用規約」を確認できます。

- ログインIDやパスワードがわからなくなった場合は、学校に確認してください。

ログインID通知書のサンプル

***** 高等学校等就学支援金 ログインID通知書 *****

発行日： 令和4年1月4日

発行回数： 1

1	ログインID (数字のみ)	11545683
	パスワード (英大文字・小文字、数字)*	4gUWRP4m

*「1」… 数字のイチ
「I」… 英小文字のエル
「I」… 英大文字のアイ
「0」… 数字のゼロ
「O」… 英大文字のオー
「o」… 英小文字のオー

■これらの情報は高等学校等就学支援金の申請にあたって、高等学校等就学支援金オンライン申請システムを利用する際に必要となります。
■当該システムを利用する前に、システムのログイン画面または文部科学省のホームページに掲載されている利用規約を確認してください。なお、当該システムを利用した場合、利用規約に同意したものとみなされます。
■在学中は変更されません。卒業まで紛失しないように大切に保管してください。
■紛失した場合は、直ちに学校担当者へお申し出ください。
■他人に見せたり教えたりしないでください。

2. 操作説明

2-2. 継続受給の意思が「ある or ない」の意向を登録する

最初に、受給を継続する意思が「ある or ない」(継続意向) を登録します。

学校から継続意向の再登録を依頼された場合や、継続意向内容を誤った場合に再登録をする場合も、同様の手順で行います。

1. ポータル画面

✎ 継続届出 ヘルプ

就学支援金の継続に係る届出はこちらです。

申請名	申請説明
1 継続意向登録	高等学校等就学支援金の受給継続意向を登録します。
収入状況届出	高等学校等就学支援金の受給継続のため、現在の保護者等の収入状況を届け出ます。
家計急変継続審査 (1月)	家計急変による高等学校等就学支援金の受給継続のため、現在の保護者等の収入状況を届け出ます。

手順

- 1 ポータル画面の「継続届出」タブ内にある「継続意向登録」ボタンをクリックします。

7ページへ

2. 操作説明

2-2. 継続受給の意思が「ある or ない」の意向を登録する

2. 継続意向登録画面

継続意向登録



確認事項

以下の内容を確認の上、チェックをつけてください。 **必須**

- 1
- 高等学校等就学支援金は、高校等の授業料に対する国からの支援であり、返済不要です。
 - 高等学校等就学支援金の申請を行わない場合は、就学支援金は受給できず、授業料を全額納付する必要があります。

継続意向確認

どちらかを選択してください。 **必須**

- 2
- 現在認定されており、引き続き高等学校等就学支援金の支給を受けたいと考えています。
支給対象者には支給決定通知、所得制限対象者には資格消滅通知が送付されます。
 - 受給権を放棄します。
資格消滅通知が送付されます。

保護者等情報の変更について

前回の申請時から保護者等に変動(離婚、死別、養子縁結等)はありますか。 **必須**

- 3
- ①あります。(②以外の理由)
以下のいずれかに該当する場合は、
・保護者等の変動(追加・削除)が生じる場合
・保護者等の課税地、収入状況提出方法等の情報を変更する場合
・家計急変支援による高等学校就学支援金を受給しており、家計急変状態が解消する場合は、①を選択することにより家計急変支援の対象外となります。
過去の申請内容は、ポータル画面の「認定状況」の詳細から確認してください。
 - ②あります。(家計急変)
以下のいずれかに該当する場合は、家計急変支援の対象として就学支援金の受給継続を希望する場合に選択してください。
・離婚等の家計急変理由が生じる場合
・家計急変支援による高等学校就学支援金を受給しており、保護者等の変動(追加・削除)、課税地、収入状況提出方法等の変更がある場合(保護者等の変動により家計急変状態が解消する場合は、①を選択してください。)
 - ③ありません。
保護者等の変動(追加・削除)、課税地、収入状況提出方法等のいずれも変更がない場合は、過去に個人番号を提出していない場合で、電話番号又はメールアドレスのみの変更の場合、こちらを選択してください。

← マイページに戻る

4 入力内容確認

手順

- 1 内容を確認し、チェックします。
- 2 支給の継続を希望するかどうかを選択します。

・就学支援金の**支給の継続を希望する場合**

➡ 上部：希望します。

・保護者等の所得制限基準(世帯年収約910万円※)を超えている場合

・上記のほかの理由により支給を希望しない場合

➡ 下部：受給権を放棄します。

- 3 保護者等の変更有無を選択します。

・再婚等により**保護者等の変更がある場合**

・保護者等の**課税地、収入状況提出方法、生活扶助の受給有無等に変更がある場合**

➡ ①あります。(②以外の理由)

・**変更がない場合**

➡ ③ありません。

- 4 「入力内容確認」ボタンをクリックします。

※世帯構成等によって異なります。

8ページへ

補足

電話番号又はメールアドレスを変更したいときには、過去に個人番号を提出済の場合、「①あります。(②以外の理由)」を選択してください。

個人番号を提出していない(自己情報や課税証明書を提出した)場合には、「③ありません。」を選択してください。

2. 操作説明

2-2. 継続受給の意思が「ある or ない」の意向を登録する

3. 継続意向登録確認画面

継続意向登録確認



継続意向確認

現在認定されており、引き続き高等学校等就学支援金の支給を受けたいと考えています。

保護者等情報の変更について

ありません。

← 継続意向登録に戻る

1

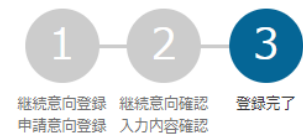
本内容で登録する

手順

- 1 登録内容が正しいことを確認し「本内容で登録する」ボタンをクリックします。

4. 継続意向登録結果画面

継続意向登録結果



以下の内容で登録されました。
中央の「続けて収入状況届出を行う」またはメニューの「収入状況届出」より、収入状況届出を行ってください。

受付番号	申請内容	保護者等情報の変更について
R-22-086-04-1000-9001	現在認定されており、引き続き高等学校等就学支援金の支給を受けたいと考えています。	ありません。

← マイページに戻る

1

続けて収入状況届出を行う >

手順

- 1 継続意向の登録結果が表示されます。
 - ・継続支給を希望し、保護者等の情報に**変更がない**場合
➔「続けて収入状況届出を行う」をクリックします。

9ページへ

- ・継続支給を希望し、保護者等の情報に**変更がある**場合
➔「続けて保護者等情報変更届出を行う」をクリックします。詳細は「④変更手続編」マニュアルの5ページ以降を参照してください。

- ・継続支給を希望し、過去に**個人番号を提出済**の場合
- ・継続支給を希望しない場合
➔手続きは完了です。

※継続意向があり、保護者等に変更がある場合の画面

継続意向登録結果



以下の内容で登録されました。
中央の「続けて保護者等情報変更届出を行う」またはメニューの「保護者等情報変更届出」より、保護者等情報変更届出を行ってください。

受付番号	申請内容	保護者等情報の変更について
R-22-086-04-1000-9001	現在認定されており、引き続き高等学校等就学支援金の支給を受けたいと考えています。	あります。

← マイページに戻る

1

続けて保護者等情報変更届出を行う >

補足

- ・誤って意向内容を登録した場合、自身で修正することはできません。学校に連絡してください。
- ① 過去に個人番号を提出済みの場合、表示されません。

2. 操作説明

2-3. 収入状況の届出をする

収入状況の届出を行います。ただし、過去に個人番号を提出済の場合、本手続は不要です。必要に応じて17ページを参照し、審査状況、審査結果、申請内容を確認してください。

届出には、生徒本人の情報、保護者等情報、収入状況の登録が必要となります。(9～17ページで、各情報の登録方法を説明します。)

1. ポータル画面

継続届出 ヘルプ

就学支援金の継続に係る届出はこちらです。

申請名	申請説明
継続意向登録	高等学校等就学支援金の受給継続意向を登録します。
1 収入状況届出	高等学校等就学支援金の受給継続のため、現在の保護者等の収入状況を届け出ます。
家計急変継続審査(1月)	家計急変による高等学校等就学支援金の受給継続のため、現在の保護者等の収入状況を届け出ます。

手順

- 1 「収入状況届出」ボタンをクリックします。

補足

- 8ページの継続意向登録結果画面から続けて収入状況届出をする場合は、次の「2.収入状況届出(生徒情報)画面」から始まります。

2. 収入状況届出(生徒情報)画面

収入状況届出(生徒情報)

1 2 3 4 5
生徒情報入力 保護者等情報入力 保護者等情報収入状況取得 入力内容確認 申請完了

1

生徒情報

氏名	文科 一郎
ふりがな	もんか いちろう
生年月日	2000年01月12日
郵便番号	1234567
住所(都道府県)	東京都
(市区町村)	千代田区
(町名・番地)	露ヶ関
(建物名・部屋番号)	
メールアドレス ※	(例) sample@mext.go.jp <small>? 審査完了時等にメールの連絡を希望する場合、入力してください。 ? メールは、「e-shien@mext.go.jp」から送信されます。1つ下の「?使用できない形式のメールアドレス」を参照し、登録されているアドレスに間違いがないか、受信拒否設定に問題がないか等、確認してください。 ? 使用できない形式のメールアドレス</small>

[マイページに戻る](#) **2** [保護者等情報入力](#) >

手順

- 1 前回の申請時に登録した生徒情報が表示されるので、正しいことを確認します。
- 2 「保護者等情報入力」ボタンをクリックします。

10ページへ

補足

- メールアドレスに変更がある場合、この画面で修正します。それ以外に変更がある場合は、学校に連絡してください。

2. 操作説明

2-3. 収入状況の届出をする

3. 収入状況届出 (保護者等情報) 画面

収入状況届出 (保護者等情報)



1

保護者等情報

親権者(両親) 2名分の収入状況を提出します。

保護者等情報 (1人目)		保護者等情報 (2人目)	
メールアドレスの入力について		メールアドレスの入力について	
個人情報		個人情報	
姓<漢字>	文科	姓<漢字>	文科
名<漢字>	太郎	名<漢字>	花子
姓<ふりがな>	もんか	姓<ふりがな>	もんか
名<ふりがな>	たろう	名<ふりがな>	はなこ
生年月日	2000年01月01日	生年月日	2000年01月01日
生徒との続柄	父	生徒との続柄	母
メールアドレス	ababab@tesuto.com	メールアドレス	cccc@tesuto.com
電話番号	123-4567-8912	電話番号	123-4567-8901
生活扶助有無	受給なし	生活扶助有無	受給なし
課税地	(日本国内に住所を有していない。)	課税地	北海道 札幌市
収入状況提出方法		収入状況提出方法	
個人番号カードを使用して自己情報を提出する。		個人番号カードを使用して自己情報を提出する。	
個人番号カードを読み取り、収入状況(課税情報等)を取得し提出します。収入状況の取得画面へ進んでください。		個人番号カードを読み取り、収入状況(課税情報等)を取得し提出します。収入状況の取得画面へ進んでください。	

I

< 収入状況届出 (生徒情報) に戻る

2

II 入力内容を保存して収入状況の取得へ進む >

手順

- 1 前回の申請時に登録した保護者等情報が表示されるので、正しいことを確認します。
- 2 「入力内容を保存して収入状況の取得へ進む」ボタンをクリックします。

・個人番号カードを使用して自己情報を提出する場合

➡ 11ページへ

・個人番号カードを使用して自己情報を提出しない場合

➡ 16ページへ

補足

- I メールアドレス、電話番号に変更がある場合、この画面で修正します。それ以外に変更がある場合は、別途「保護者等情報変更届出」を行う必要があるため、本手続を中断し、学校に問い合わせてください。

- II 個人番号カードを使用して自己情報を取得しない場合、「入力内容を保存して確認へ進む」ボタンが表示されます。

2. 操作説明

2-3. 収入状況の届出をする

個人番号カードを使用して自己情報を提出する場合の手順は以下のとおりです。

4. 収入状況届出（収入状況取得）画面(1/9)

収入状況届出（収入状況取得）



手順

- 1 個人番号カードをスマートフォン又はICカードリーダーライタにかざし、「個人番号カード事前チェック」ボタンをクリックします。

12ページへ

補足

- 端末（パソコン、スマートフォン等）にマイナポータルアプリをインストールする必要があります。詳細が不明な場合は、「②新規申請編」マニュアルの14ページを参照してください。

収入状況取得

個人番号カードを使用して自己情報を提出する保護者等について、1人ずつ情報を取得します。

保護者等情報（1人目）		保護者等情報（2人目）	
姓<漢字>	支援	姓<漢字>	支援
名<漢字>	太朗	名<漢字>	花子
課税所得額（課税標準額）		課税所得額（課税標準額）	
市町村民税調整控除額		市町村民税調整控除額	
所得割額<道府県民税>		所得割額<道府県民税>	
所得割額<市町村民税>		所得割額<市町村民税>	
市町村民税均等割額		市町村民税均等割額	
扶養控除情報（特定）		扶養控除情報（特定）	
扶養控除情報（老人）		扶養控除情報（老人）	
16歳未満扶養者数		16歳未満扶養者数	
本人該当区分（同一生計配偶者）		本人該当区分（同一生計配偶者）	
本人該当区分（控除対象障害者）		本人該当区分（控除対象障害者）	
本人該当区分（控除対象寡婦・ひとり親）		本人該当区分（控除対象寡婦・ひとり親）	
生活扶助有無		生活扶助有無	

1

個人番号カード事前チェック

マイナポータルから自己情報を取得する

個人番号カード事前チェック

マイナポータルから自己情報を取得する

？ パスワードを連続で間違えるとロックされるのでご注意ください。

※ロック解除には市区町村の窓口で手続が必要となります。

？ 情報が取得できない場合

？ 操作中に前の画面に戻る場合

？ パスワードを連続で間違えるとロックされるのでご注意ください。

※ロック解除には市区町村の窓口で手続が必要となります。

？ 情報が取得できない場合

？ 操作中に前の画面に戻る場合

< 収入状況届出（保護者等情報）に戻る

入力内容確認（一時保存）

2. 操作説明

2-3. 収入状況の届出をする

個人番号カードを使用して自己情報を提出する場合の手順は以下のとおりです。

5. 収入状況届出 (収入状況取得) 画面(2/9) ※マイナポータル画面



手順

- 1 【スマートフォンの場合】スマートフォンを直接、個人番号カードの上にかざします。(左側上図参照)

【PCの場合】

ICカードリーダーをパソコンに接続し、個人番号カードをかざして、「次へ」ボタンをクリックします。(左側下図参照)

補足

うまく読み取れない場合は…

- 一度スマートフォンを離し、再度近づけてください。
- ICカードリーダーの接続を確認してください。

5. 収入状況届出 (収入状況取得) 画面(3/9) ※マイナポータル画面



手順

- 1 個人番号カードの券面事項入力補助用パスワードを入力します。
- 2 「OK」ボタンをクリックします。

13ページへ

補足

- I 券面事項入力補助用パスワードは、個人番号カードを市区町村窓口で受け取った際に設定した、4桁の数字です。正しいパスワードを入力してもエラーが出る場合、入力した保護者等の生年月日に誤りがある可能性があります。「キャンセル」をクリックし、前画面に戻って生年月日を確認してください。

2. 操作説明

2-3. 収入状況の届出をする

個人番号カードを使用して自己情報を提出する場合の手順は以下のとおりです。

5. 収入状況届出（収入状況取得）画面(4/9)

収入状況取得

個人番号カードを使用して自己情報を提出する保護者等について、1人ずつ情報を取得します。

保護者等情報（1人目）		保護者等情報（2人目）	
姓<漢字>	支援	姓<漢字>	支援
名<漢字>	一郎	名<漢字>	花子
課税所得額（課税標準額）		課税所得額（課税標準額）	
市町村民税調整控除額		市町村民税調整控除額	
所得割額<道府県民税>		所得割額<道府県民税>	
所得割額<市町村民税>		所得割額<市町村民税>	
市町村民税均等割額		市町村民税均等割額	
配偶者控除等		配偶者控除等	
本人該当区分（控除対象障害者）		本人該当区分（控除対象障害者）	
本人該当区分（控除対象寡婦・ひとり親）		本人該当区分（控除対象寡婦・ひとり親）	
生活扶助有無		生活扶助有無	

個人番号カード事前チェック **1** マイナポータルから自己情報を取得する 個人番号カード事前チェック マイナポータルから自己情報を取得する

手順

- 1 「マイナポータルから自己情報を取得する」ボタンをクリックします。

補足

以下の操作を行った場合、システムエラーが発生することがあります。正しい手順を確認してください。

- ・保護者2名分のカードを逆に登録
- ・異なる順番で操作を実施

【正しい手順】

- ①保護者1の事前チェックを実施
- ②保護者1の税額を取得
- ③保護者2の事前チェックを実施
- ...

【誤った手順】

- ①保護者1の事前チェックを実施
- ②保護者2の事前チェックを実施
- ③保護者1の税額を取得
- ...

5. 収入状況届出（収入状況取得）画面(5/9) ※マイナポータルの画面

マイナポータル

STEP1: 本人同意と本人確認

都道府県又は文部科学省が高等学校等就学支援金の支給可否の判定及び支給額の算出を行うためにマイナポータルを通じて、以下の情報を取得します。

- ・地方税情報
- ・生活保護関係情報

マイナポータルの利用規約に同意いただき、上記情報を都道府県又は文部科学省に提供することに同意いただくことで、マイナンバーカードを利用した本人確認のお手続きに進みます。

情報の提供に同意する

キャンセル **1** 次へ

※ブラウザの戻るボタンは利用できません

© 2017 Digital Agency, Government of Japan.

手順

- 1 内容を確認し、「次へ」ボタンをクリックします。その後、再度個人番号カードを読み取ります。

14ページへ

補足

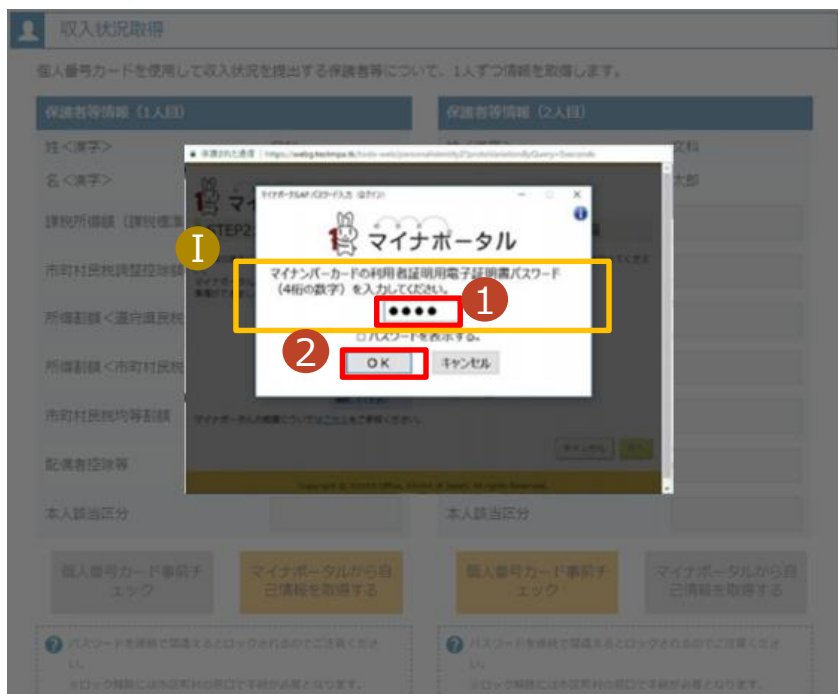
- ・個人番号カードの読み取りについては、12ページを参照してください。

2. 操作説明

2-3. 収入状況の届出をする

個人番号カードを使用して自己情報を提出する場合の手順は以下のとおりです。

5. 収入状況届出 (収入状況取得) 画面(6/9) ※マイナポータル画面



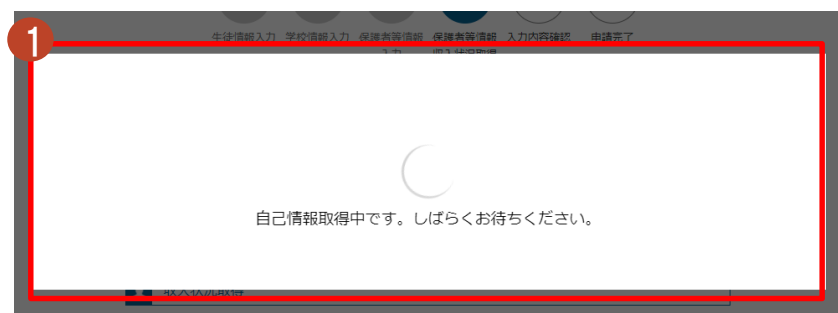
手順

- 1 個人番号カードの利用者証明用電子証明書パスワードを入力します。
- 2 「OK」ボタンをクリックします。

補足

- I 利用者証明用電子証明書パスワードは、個人番号カードを市区町村窓口で受け取った際に設定した、4桁の数字であり、12ページで入力したものと同じです。

5. 収入状況届出 (収入状況取得) 画面(7/9) ※マイナポータル画面



手順

- 1 自己情報取得中の画面が表示されるので、完了するまで待ちます。

補足

- I 情報を取得できるまで、20秒程度かかる場合があります。エラーが表示されていない場合は正常に処理が行われているため、このまましばらくお待ちください。エラーの場合はメッセージが表示されます（画像は例）。

I

- ❗ マイナポータルから、一定時間内に自己情報取得に対する応答がありませんでした。取得要求中のため、しばらく待ってから個人番号カードを使用して自己情報を取得するボタンで、取得結果を確認してください。

- ❗ マイナポータルから自己情報が取得できませんでした。個人番号カード事前チェックボタンから、再度取得操作を行ってください。

2. 操作説明

2-3. 収入状況の届出をする

個人番号カードを使用して自己情報を提出する場合の手順は以下のとおりです。

5. 収入状況届出 (収入状況取得) 画面(8/9)

保護者等情報 (1人目)		保護者等情報 (2人目)	
姓<漢字>	支援	姓<漢字>	支援
名<漢字>	一郎	名<漢字>	花子
課税所得額 (課税標準額)	123,456円	課税所得額 (課税標準額)	
市町村民税調整控除額	100円	市町村民税調整控除額	
所得割額<道府県民税>	20,000円	所得割額<道府県民税>	
所得割額<市町村民税>	10,000円	所得割額<市町村民税>	
妻・ひとり親		妻・ひとり親	
生活扶助有無		生活扶助有無	

個人番号カード事前チェック マイナポータルから自己情報を取得する 1

個人番号カード事前チェック マイナポータルから自己情報を取得する

パスワードを連続で間違えるとロックされるのでご注意ください。
※ロック解除には市区町村の窓口で手続が必要となります。

情報が取得できない場合

操作中に前の画面に戻る場合

手順

- 1 11～14ページと同様の手順で、2人目の保護者等の個人番号カード事前チェックと自己情報の取得を行います。

補足

- 1 マイナポータルから取得した自己情報 (課税情報等) が転記されます。

5. 収入状況届出 (収入状況取得) 画面(9/9)

保護者等情報 (1人目)		保護者等情報 (2人目)	
姓<漢字>	支援	姓<漢字>	支援
名<漢字>	一郎	名<漢字>	花子
課税所得額 (課税標準額)	123,456円	課税所得額 (課税標準額)	123,456円
市町村民税調整控除額	100円	市町村民税調整控除額	100円
所得割額<道府県民税>	20,000円	所得割額<道府県民税>	20,000円
所得割額<市町村民税>	10,000円	所得割額<市町村民税>	10,000円
妻・ひとり親		妻・ひとり親	
生活扶助有無		生活扶助有無	

個人番号カード事前チェック マイナポータルから自己情報を取得する 1

個人番号カード事前チェック マイナポータルから自己情報を取得する

パスワードを連続で間違えるとロックされるのでご注意ください。
※ロック解除には市区町村の窓口で手続が必要となります。

情報が取得できない場合

操作中に前の画面に戻る場合

手順

- 1 全員分の収入状況取得後、「入力内容確認 (一時保存)」ボタンをクリックします。16ページへ

補足

- 1 クリックすると、申請情報が一時保存され、中断後に再開することができます。再開する場合、ポータル画面から「収入状況届出」ボタンをクリックすると、9ページ「2.収入状況届出(生徒情報)画面」から始まります。

2. 操作説明

2-3. 収入状況の届出をする

6. 収入状況届出入力内容確認画面

収入状況届出登録確認



1

生徒情報	
氏名	文科 一郎
ふりがな	もんか いちろう
生年月日	2000年01月12日
郵便番号	123-4567
住所(都道府県)	東京都
(市区町村)	千代田区
(町名・番地)	麹ヶ岡
(建物名・部屋番号)	
メールアドレス	

保護者等情報	
収入状況の確認が必要な方	親権者(両親)2名分の収入状況を提出します。

保護者等情報 (1人目)	
姓<漢字>	文科
名<漢字>	太郎
姓<ふりがな>	もんか
名<ふりがな>	たろう

2

3

4

5

6

7

8

9

10

11

12

13

14

15

16

17

18

19

20

21

22

23

24

25

26

27

28

29

30

31

32

33

34

35

36

37

38

39

40

41

42

43

44

45

46

47

48

49

50

51

52

53

54

55

56

57

58

59

60

61

62

63

64

65

66

67

68

69

70

71

72

73

74

75

76

77

78

79

80

81

82

83

84

85

86

87

88

89

90

91

92

93

94

95

96

97

98

99

100

101

102

103

104

105

106

107

108

109

110

111

112

113

114

115

116

117

118

119

120

121

122

123

124

125

126

127

128

129

130

131

132

133

134

135

136

137

138

139

140

141

142

143

144

145

146

147

148

149

150

151

152

153

154

155

156

157

158

159

160

161

162

163

164

165

166

167

168

169

170

171

172

173

174

175

176

177

178

179

180

181

182

183

184

185

186

187

188

189

190

191

192

193

194

195

196

197

198

199

200

201

202

203

204

205

206

207

208

209

210

211

212

213

214

215

216

217

218

219

220

221

222

223

224

225

226

227

228

229

230

231

232

233

234

235

236

237

238

239

240

241

242

243

244

245

246

247

248

249

250

251

252

253

254

255

256

257

258

259

260

261

262

263

264

265

266

267

268

269

270

271

272

273

274

275

276

277

278

279

280

281

282

283

284

285

286

287

288

289

290

291

292

293

294

295

296

297

298

299

300

301

302

303

304

305

306

307

308

309

310

311

312

313

314

315

316

317

318

319

320

321

322

323

324

325

326

327

328

329

330

331

332

333

334

335

336

337

338

339

340

341

342

343

344

345

346

347

348

349

350

351

352

353

354

355

356

357

358

359

360

361

362

363

364

365

366

367

368

369

370

371

372

373

374

375

376

377

378

379

380

381

382

383

384

385

386

387

388

389

390

391

392

393

394

395

396

397

398

399

400

401

402

403

404

405

406

407

408

409

410

411

412

413

414

415

416

417

418

419

420

421

422

423

424

425

426

427

428

429

430

431

432

433

434

435

436

437

438

439

440

441

442

443

444

445

446

447

448

449

450

451

452

453

454

455

456

457

458

459

460

461

462

463

464

465

466

467

468

469

470

471

472

473

474

475

476

477

478

479

480

481

482

483

484

485

486

487

488

489

490

491

492

493

494

495

496

497

498

499

500

501

502

503

504

505

506

507

508

509

510

511

512

513

514

515

516

517

518

519

520

521

522

523

524

525

526

527

528

529

530

531

532

533

534

535

536

537

538

539

540

541

542

543

544

545

546

547

548

549

550

551

552

553

554

555

556

557

558

559

560

561

562

563

564

565

566

567

568

569

570

571

572

573

574

575

576

577

578

579

580

581

582

583

584

585

586

587

588

589

590

591

592

593

594

595

596

597

598

599

600

601

602

603

604

605

606

607

608

609

610

611

612

613

614

615

616

617

618

619

620

621

622

623

624

625

626

627

628

629

630

631

632

633

634

635

636

637

638

639

640

641

642

643

644

645

646

647

648

649

650

651

652

653

654

655

656

657

658

659

660

661

662

663

664

665

666

667

668

669

670

671

672

673

674

675

676

677

678

679

680

681

682

683

684

685

686

687

688

689

690

691

692

693

694

695

696

697

698

699

700

701

702

703

704

705

706

707

708

709

710

711

712

713

714

715

716

717

718

719

720

721

722

723

724

725

726

727

728

729

730

731

732

733

734

735

736

737

738

739

740

741

742

743

744

745

746

747

748

749

750

751

752

753

754

755

756

757

758

759

760

761

762

763

764

765

766

767

768

769

770

771

772

773

774

775

776

777

778

779

780

781

782

783

784

785

786

787

788

789

790

791

792

793

794

795

796

797

798

799

800

801

802

803

804

805

806

807

808

809

810

811

812

813

814

815

816

817

818

819

820

821

822

823

824

825

826

827

828

829

830

831

832

833

834

835

836

837

838

839

840

841

842

843

844

845

846

847

848

849

850

851

852

853

854

855

856

857

858

859

860

861

862

863

864

865

866

867

868

869

870

871

872

873

874

875

876

877

878

879

880

881

882

883

884

885

886

887

888

889

890

891

892

893

894

895

896

897

898

899

900

901

902

903

904

905

906

907

908

909

910

911

912

913

914

915

916

917

918

919

920

921

922

923

924

925

926

927

928

929

930

931

932

933

934

935

936

937

938

939

940

941

942

943

944

945

946

947

948

949

950

951

952

953

954

955

956

957

958

959

960

961

962

963

964

965

966

967

968

969

970

971

972

973

974

975

976

977

978

979

980

981

982

983

984

985

986

987

988

989

990

991

992

993

994

995

996

997

998

999

1000

1001

1002

1003

1004

1005

1006

1007

1008

1009

1010

1011

1012

1013

1014

1015

1016

1017

1018

1019

1020

1021

1022

1023

1024

1025

1026

1027

1028

1029

1030

1031

1032

1033

1034

1035

1036

1037

1038

1039

1040

1041

1042

1043

1044

1045

1046

1047

1048

1049

1050

1051

1052

1053

1054

1055

1056

1057

1058

1059

1060

1061

1062

1063

1064

1065

1066

1067

1068

1069

1070

1071

1072

1073

1074

1075

1076

1077

1078

1079

1080

1081

1082

1083

1084

1085

1086

1087

1088

1089

1090

1091

1092

1093

1094

1095

1096

1097

1098

1099

1100

1101

1102

1103

1104

1105

1106

1107

1108

1109

1110

1111

1112

1113

1114

1115

1116

1117

1118

1119

1120

1121

1122

1123

1124

1125

1126

1127

1128

1129

1130

1131

1132

1133

1134

1135

1136

1137

1138

1139

1140

1141

1142

1143

1144

1145

1146

1147

1148

1149

1150

1151

1152

1153

1154

1155

1156

1157

1158

1159

1160

1161

1162

1163

1164

1165

1166

1167

1168

1169

1170

1171

1172

1173

1174

1175

1176

1177

1178

1179

1180

1181

1182

1183

1184

1185

1186

1187

1188

1189

1190

1191

1192

1193

1194

1195

1196

1197

1198

1199

1200

1201

1202

1203

1204

1205

1206

1207

1208

1209

1210

1211

1212

1213

1214

1215

1216

1217

1218

1219

1220

1221

1222

1223

1224

1225

1226

1227

1228

1229

1230

1231

1232

1233

1234

1235

1236

1237

1238

1239

1240

1241

1242

1243

1244

1245

1246

1247

1248

1249

1250

1251

1252

1253

1254

1255

1256

1257

1258

1259

1260

1261

1262

1263

1264

1265

1266

1267

1268

1269

1270

1271

1272

1273

1274

1275

1276

1277

1278

1279

1280

1281

1282

1283

1284

1285

1286

1287

1288

1289

1290

1291

1292

1293

1294

1295

1296

1297

1298

1299

1300

1301

1302

1303

1304

1305

1306

1307

1308

1309

1310

1311

1312

1313

1314

1315

1316

1317

1318

1319

1320

1321

1322

1323

1324

1325

1326

1327

1328

1329

1330

1331

1332

1333

1334

1335

1336

1337

1338

1339

1340

1341

1342

1343

1344

1345

1346

1347

1348

1349

1350

1351

1352

1353

1354

1355

1356

1357

1358

1359

1360

1361

1362

1363

1364

1365

1366

1367

1368

1369

1370

1371

1372

1373

1374

1375

1376

1377

1378

1379

1380

1381

1382

1383

1384

1385

1386

1387

1388

1389

1390

1391

1392

1393

1394

1395

1396

1397

1398

1399

1400

1401

1402

1403

1404

1405

1406

1407

1408

1409

1410

1411

1412

1413

1414

1415

1416

1417

141

2. 操作説明

2-3. 収入状況の届出をする

7. 収入状況届出結果画面

1

収入状況届出登録結果



本システムによる収入状況届出の手続きは以上で終了となります。

受付番号

R-21-086-04-1000-0704

← マイページに戻る

手順

- 届出の登録結果が表示されます。
以上で収入状況届出は完了です。審査が完了するのをお待ちください。

補足

- 審査が完了すると、学校から通知書が届きます。メールアドレスを登録した場合は、審査完了をお知らせするメールも届きます。
- メールは、「e-shien@mext.go.jp」から送信されます。受信拒否設定等に問題がないかご確認ください。
送信元が異なるメールが届いた場合、不審メールの可能性もあります。判断に迷う場合は学校に問い合わせてください。

I



8. ポータル画面

認定状況

意向登録状況、及び、毎年度の受給資格の認定状況をご確認いただけます。

項番	申請日	申請名	審査状況	詳細
1	2022年01月04日	申請意向登録	登録済(意向あり)	
2	2022年01月04日	受給資格認定申請	審査中	表示
3	2022年07月01日	申請継続意向登録	登録済(意向あり)	
4	2022年07月01日	収入状況届出	審査中	表示

手順

- 審査状況、審査結果、申請内容を確認する場合は、「表示」ボタンをクリックします。